



# Rørfornyning i borettslag

Ved å benytte seg av rørfornyning av de gamle rørene i borettslaget, blir ulempene minimale for beboerne. De slipper å flytte ut i prosjektiden, og det er ingen eller minimale inngrep i bygningsmassen.

## Filme rør

Operatøren vår kommer og filmer rørene fra innsiden ved hjelp av en spesialkamera fra for eksempel badet eller kjøkkenet.

### STEG 1.1



### STEG 1.2

## Hvorfor filmer vi?


For å inspisere rør for sprekker eller andre ting som er viktig å kartlegge før jobben begynner.



## Rensing av rør

Deretter renses rørene mekanisk eller med vann for å klargjøre rørene for fornyingen.



### STEG 2



## Selve rørfornyingen

Etter rens, monteres en epoxy- eller polyesterforing på innsiden av de eksisterende rørene. Foringen herdes ved hjelp av steam eller UV-lys. Både vertikale og horisontale rør kan fornyes.

### STEG 3



## Tid og penge spart

Rørfornyning kan utføres på kort tid, slik at beboere slipper å flytte ut eller at leiligheter eller hager må rives. Holdbarhet og garanti som ved nytt plastrør. Dette sparer tid og penger og gir deg glade beboere.

### STEG 4

